

Element nośny zmienny Obiekty-sportowe - Individual.Lens.Optic - bezpośredni wąsko-/szerokostrumieniowy - jednolity wygląd

Element nośny z ocynkowanej, profilowanej blachy stalowej z powierzchnią pokrytą żywicą poliestrową. Zamocowanie w szynie nośnej za pomocą utrzymanych w stylistyce oprawy zapięć na wcisk, pałąk zabezpieczający do zapewnienia odporności na uderzenie piłką. Zmienne ustawienie w szynie nośnej. Kolor korpusu biały beskidzki RAL 9016; Rozsył światła bezpośredni wąsko-/szerokostrumieniowy poprzez Individual.Lens.Optic z Tworzywo sztuczne PMMA, LED-array met 3 rijen. Onderhoudsvriendelijke lichtgeleider met gemakkelij te reinigen oppervlak, UGR (4H/8H) 19.3. Przewody termoodporne łącznie z przewodem podłączeniowym 1 m i wtyczką szybkozłączki z beznarzędziowym wstępnym wyborem faz oraz palcem wyszukiwania. Komplet zawiera pałąk zabezpieczający do zapewnienia odporności na uderzenie piłką. Są wymienne, mogą być modernizowane i dzięki adaptacji do przyszłych wymagań przedłużają okres eksploatacji całej instalacji.

CHARAKTERYSTYKA

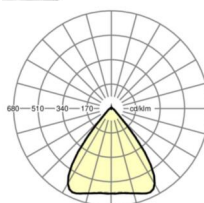
Numer katalogowy	18530316650
Numer EAN	4020863435913
Numer taryfy celnej	94051190
Znak jakości	IP 20, Klasa ochronności I, ENEC10 VDE, F, Wytrzymałość na uderzenie piłką tenisową, Wytrzymałość na uderzenie lotką do badmintona, Wytrzymałość na uderzenie piłką do squasha, Wytrzymałość na uderzenie piłką, Indoor, CE
Klasa odporności IK	IK03 (20°C bis 35°C)
Temperatura otoczenia	ta 20°C do 35°C
Szczególne właściwości	Ready for IoT
Okres gwarancji	5 lata
Możliwość dofinansowania ze środków państwowych	BEG – dofinansowanie do domów energooszczędnych (ważne tylko dla Niemiec)

ELEKTROTECHNIKA

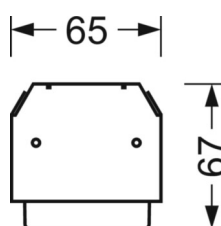
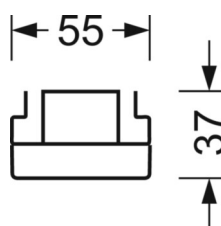
Zasilacz	Elektroniczny sterownik DALI2 (1 szt.)
Moc systemowa	42W
Napięcie sieciowe	230V/50Hz
Automat z bezpiecznikami (prąd rozruchowy)	13 szt./B10, 24 szt./B16, 25 szt./C10, 40 szt./C16
Klasa efektywności energetycznej/Źródło światła	C

DEEP-LINK

<https://www.regiolux.de/pl/article/18530316650>



Odnosińnik	LED 7000lm 840
ηLB	100 %
Φ ↓/↑	98 % / 2 %
UGR pop./pod.	19.0 / 19.3



TECHNIKA ŚWIETLNA

Wyposażenie	LED, współczynnik oddawania barw/kolor światła CRI ≥ 80 / 4000K
Tolerancja koloru (MacAdam)	3SDCM
Bezpieczeństwo fotobiologiczne (Oprawa)	RG1
Nominalny strumień świetlny	7395lm
Trwałość LED	50000h L80/B10 (Tq 35°C)
Wydajność oprawy	176lm/W
Kąt rozsyłu światła	80° (C0) / 80° (C90)
UGR pop./pod.	19.0 / 19.3

MECHANIKA

Kolor obudowy	biały beskidzki RAL 9016
Wymiary (DxSzxW/ŚrxW)	1531mm x 55mm x 37mm
Masa (netto)	1.9kg
Rodzaj montażu	Montaż systemu szyn nośnych, Instalacja szyny montażowej na suficie, Montaż szyny montażowej na suficie w systemie T, Zespół szyny montażowej wahadła na łańcuchu, Wahadłowy montaż szyny na stalowym kablu

Wymiary

L	1531 mm	Długość
B	55 mm	Szerokość
H	37 mm	Wysokość